

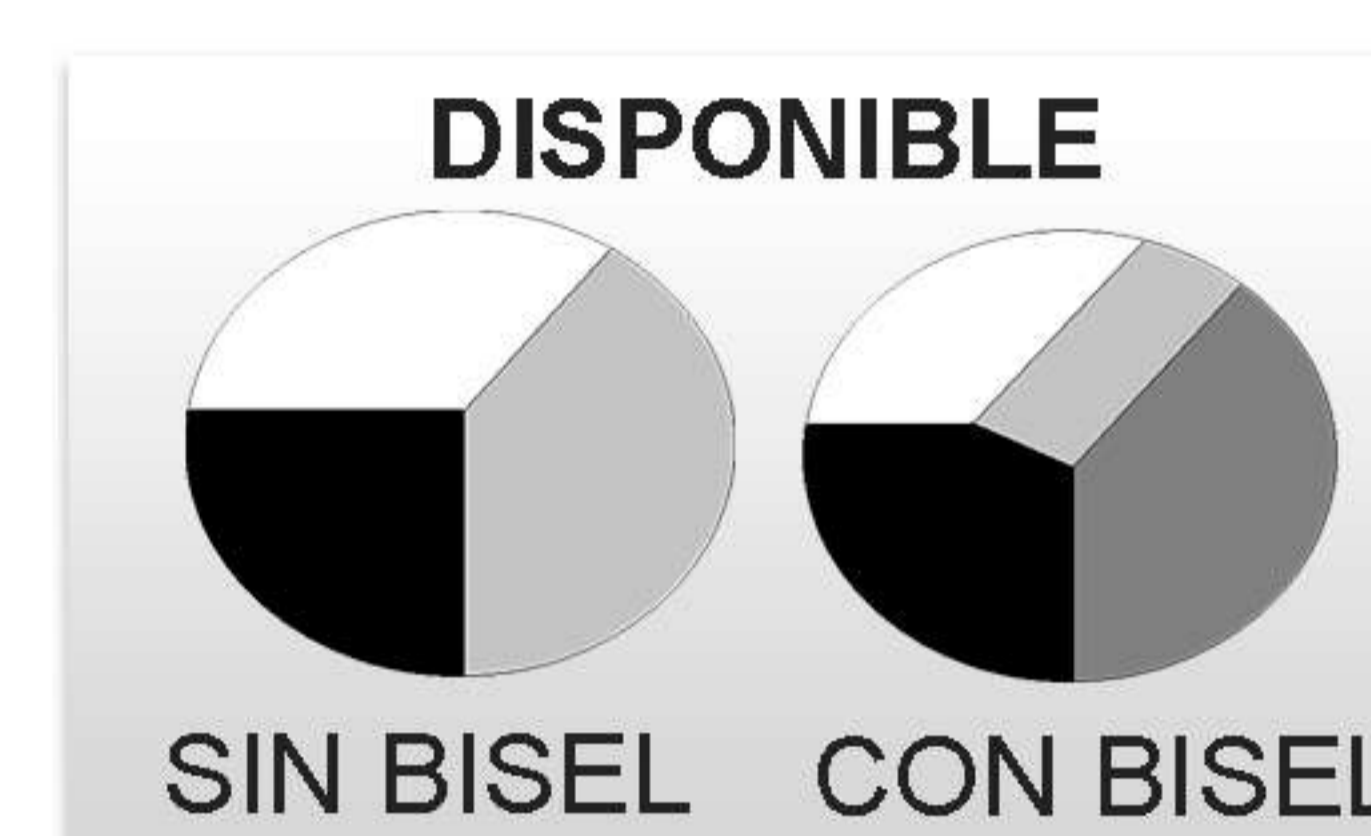


CE 07

UNE - EN 1339:2004

Losas prefabricadas de hormigón

LOSA RECTANGULAR 60x40x8

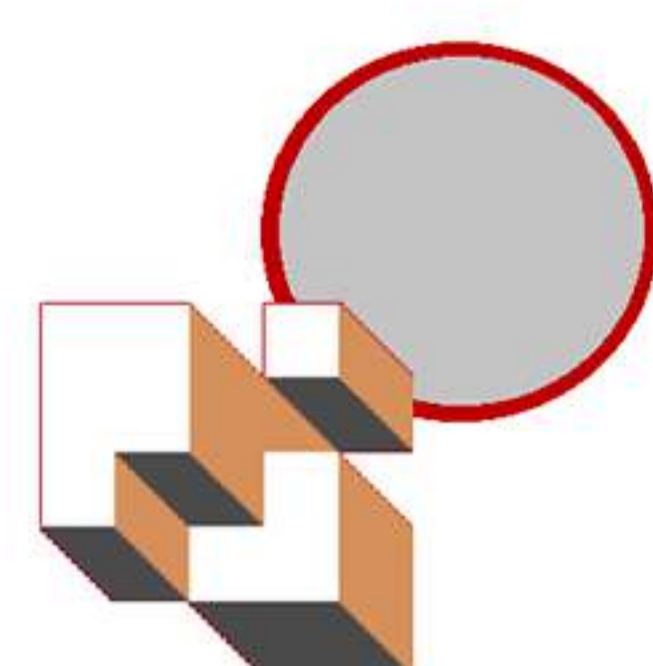


DIMENSIONES			PESO
Longitud (mm)	600	±2	185 Kg/m ²
Anchura (mm)	400	±2	
Altura (mm)	80	±3	

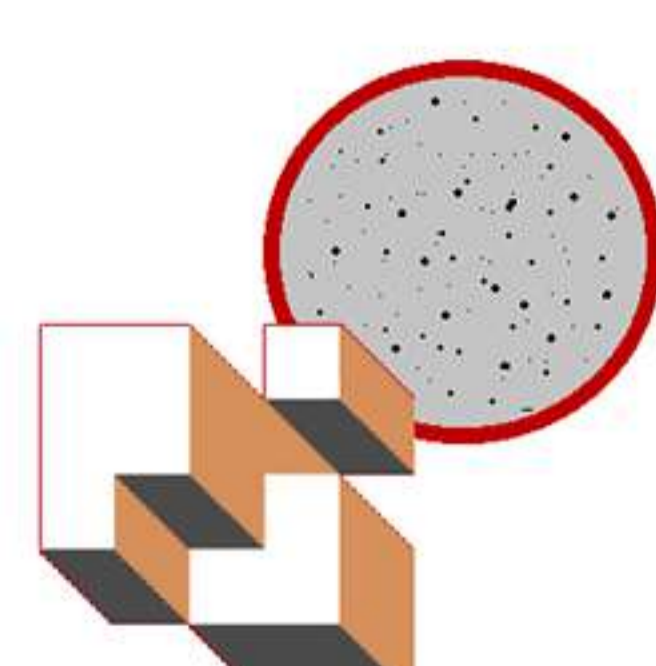
CARACTERÍSTICAS	
Resistencia a la rotura	≥ 5 Mpa
Durabilidad de la Resistencia a la rotura	Satisfactorio
Absorción de agua	Clase 2
Resistencia al desgaste por abrasión	Clase 4
Resistencia al deslizamiento/resbalamiento	≥ 55
Durabilidad de la resistencia al deslizamiento	Satisfactorio
Resistencia al fuego	NPD
Emisión de amianto	No contiene
Propiedades fotocatalíticas	Clase 1-2

USO PREVISTO	SUPERFICIE	SISTEMA ANCLAJE
Solera exterior	Lisa, Granallada	Bloqueo total

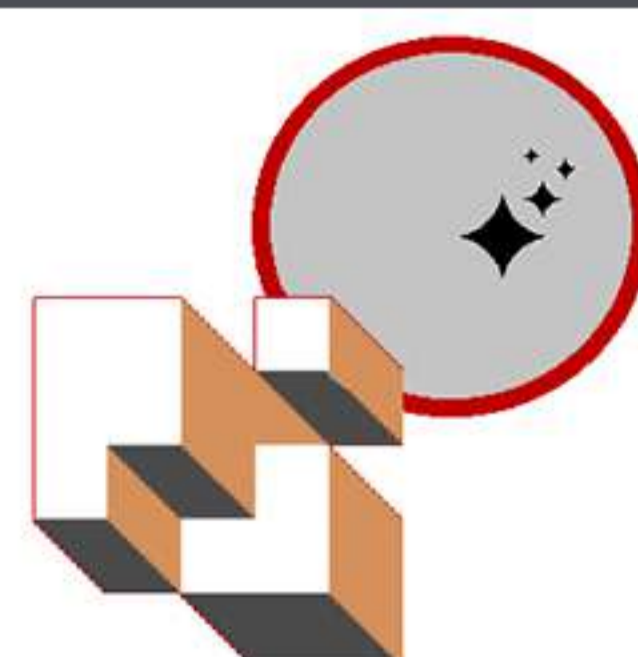
ACABADOS




LISO



GRANALLADO



PROTECCIÓN
SP5 (antimanchas)
SP6 (antimanchas brillo)



ENVEJECIDO



FOTOCATALÍTICO